

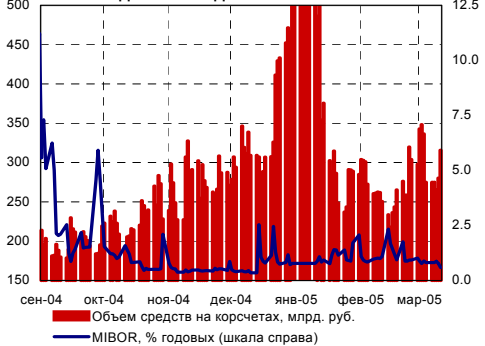
14 марта 2005 г.

ОБЗОР ДОЛГОВЫХ РЫНКОВ

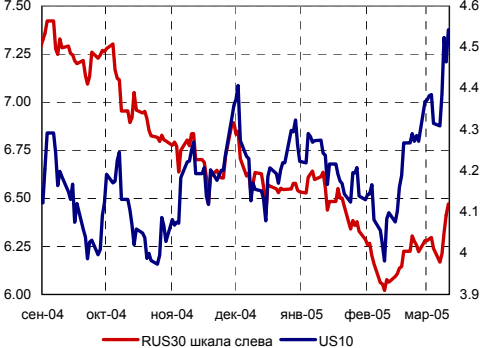
ИНДИКАТОРЫ РЫНКА ГКО-ОФЗ



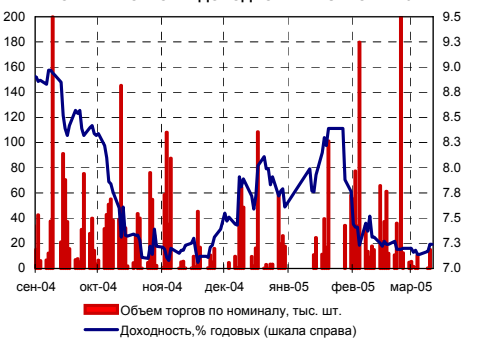
ИНДИКАТОРЫ ДЕНЕЖНОГО РЫНКА



ДОХОДНОСТИ РОССИИ 30 И US10



ОБЪЕМ ТОРГОВ И ДОХОДНОСТЬ ГАЗПРОМА АЗ



ИНДИКАТОРЫ ДОЛГОВОГО РЫНКА

Индексы	Значение	Изм-е	Выпуск	Покупка	Продажа	Изм-е	УТМ, %	
RUB/USD	27.4629	-0.0008	ОФЗ 45001	104.55	104.88	0.00	5.31	
EUR/USD	1.3434	0.0027	ОФЗ 46001	108.90	109.00	0.02	6.55	
MIBOR, %	0.59	-0.18	ОФЗ 46014	104.21	104.50	0.01	8.00	
ОСТАТКИ НА К/С В ЦБ, МЛРД. РУБ.	299.4	-16.2	МГор29-об	107.40	107.55	0.24	7.48	
НЕФТЬ (URALS)	48.55	0.11	МГор39-об	104.80	105.00	0.10	8.15	
ЗОЛОТО	445.5	3.5	КОМИ 7в об	95.30	95.70	0.00	10.99	
EMBI+	332.51	-0.4	Лукойл2обл	99.65	99.90	0.00	7.39	
EMBI+ СПРЕД	337	-1	ГАЗПРОМ А3	101.65	101.75	0.00	7.24	
EMBI+RUSSIA	382.72	-0.19	ГАЗПРОМ А5	100.46	100.68	0.05	7.45	
EMBI+RUSSIA СПРЕД	180	-1	УралСвзИн6	107.80	108.00	-0.07	8.13	
MICEX RCBI	103.79	-0.02%	ТЧМ 02обл.	100.35	101.49	0.09	10.39	
MICEX ОБЪЕМЫ, МЛН. РУБ.	БИРЖА	РПС	РЕПО	РОССИЯ 30	103.50	103.88	-0.48	6.47
КОРПОРАТИВНЫЕ	512.34	1049.65	599.06	UST 10	95.69	95.75	-0.62	4.54
МУНИЦИПАЛЬНЫЕ	136.37	1339.54		ГАЗПРОМ 13	117.75	118.50	-0.68	6.71
ГОСУДАРСТВЕННЫЕ	1152.32		468.64	БАНК МОСКВЫ 09	103.56	104.31	-1.61	7.07

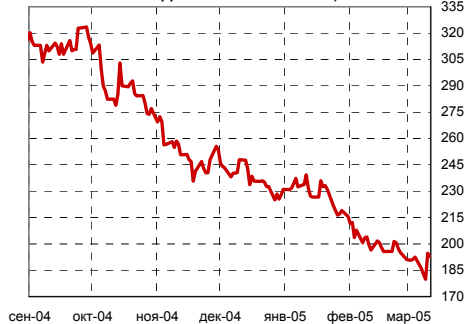
СОБЫТИЯ НА РЫНКЕ

РУБЛЕВЫЕ ОБЛИГАЦИИ

► **ИТОГИ НЕДЕЛИ.** Основным негативным моментом для внутреннего долгового рынка на прошлой неделе стал рост доходностей на внешних долговых рынках. Позитивная динамика внутреннего валютного рынка и достаточно приличные объемы свободных средств не смогли удержать рынок от падения. Основное снижение котировок на рынке наблюдалось в среду, когда индекс корпоративных облигаций ММВБ снизился сразу на 0,18%. В четверг и в пятницу на рынке наблюдалось разнонаправленное движение котировок. По итогам недели котировки большинства облигаций немного снизились. Индекс корпоративных облигаций ММВБ за неделю снизился на 0,24% до уровня 103,79. В секторе корпоративных облигаций лидерами по торговым оборотам стали облигации Лукойла, котировки которых за неделю не изменились и закрылись по 99,97 процента номинала. На втором и третьем месте стоят облигации Газпрома, котировки пятого выпуска которого прибавили 0,07% (100,6 процента номинала), третий выпуск подешевел на 0,01% (101,7). Также достаточно активно торговались облигации РАО ЕЭС (-0,27%) и ФСК ЕЭС (-0,05%). Субфедеральные и муниципальные облигации по итогам недели продемонстрировали менее позитивную динамику. На фоне достаточно низкой торговой активности, котировки наиболее ликвидных бумаг демонстрировали снижение на протяжении всей недели (Московская обл. 04 (-0,1%), Москва 29 (-0,02%), Москва 39 (-0,01), Москва 37 (-0,03%).

► **СТРАТЕГИЯ.** На предстоящей неделе мы не ожидаем существенных перемен на рынке рублевых долговых инструментов. Основным негативным моментом для рынка остается рост доходностей на внешних долговых рынках. С другой стороны поддержку рынку оказывают продолжающееся укрепление курса национальной валюты и сохраняющаяся на высоком уровне свободная денежная ликвидность. Таким образом, на предстоящей неделе рынок будет находиться под воздействием трех факторов. И учитывая, что последние два фактора остаются достаточно сильными, мы полагаем, что рост доходностей на внешнем долговом рынке пока не окажет существенного влияния на котировки рублевых облигаций. На этом фоне, мы полагаем, что на предстоящей неделе основной интерес участников сохранится в облигациях второго и третьего эшелона, которые пока сохраняют достаточно привлекательные уровни доходностей (см. рекомендации на стр.4).

СПРЭД РОССИИ 30 и UST10, б.п.



ДОХОДНОСТЬ МОСКВЫ - 29



КОРПОРАТИВНЫЙ СЕГМЕНТ

ЛИДЕРЫ ОБОРОТОВ

Обороты, млн. руб. (Биржа + РПС)	Изменение стоимости, %
ГАЗПРОМ А5	174.09 0.05 ↑
РЖД-03обл	131.05 0.00 ↑
ЦентрТел-4	98.65 0.05 ↑
ПРББ-4	97.58 -0.65 ↓
РусСтанд-3	89.02 0.10 ↑
МКШВ-01	67.50 1.65 ↑
ГАЗПРОМ А2	63.69 0.00 ↑
МегаФон2об	62.64 -0.05 ↓
ХКФ Банк-1	61.21 0.00 ↑
АМТЕЛ-1 об	60.91 0.05 ↑

ЛИДЕРЫ РОСТА/ПАДЕНИЯ

Рост, %	Падение, %
1.65	МКШВ-01
0.65	ЮТК-02 об.
0.50	МИА-1об
0.50	СУЭК-02
	Таттелеком -1.09
	ПИК-4об -1.00
	Витязь1 об -0.99
	Балтимор01 -0.75
	ПРББ-4 -0.65

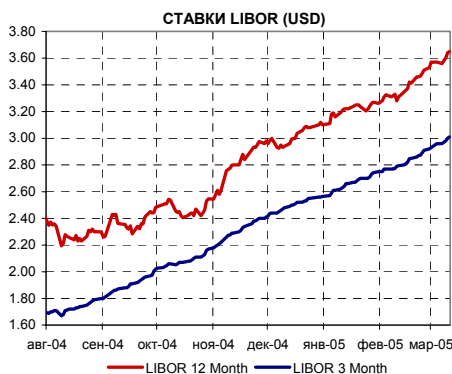
СОБЫТИЯ НА РЫНКЕ

ЕВРООБЛИГАЦИИ

- ▶ **US-TREASURIES.** Прошедшая неделя стала самой драматичной для рынка госдолга США в этом году. По итогам недели доходность десятилетних us-treasuries выросла на 16 пунктов и достигла уровня 4,54% годовых, доходность тридцатилетних us-treasuries выросла на 12 пунктов до 4,82% годовых.
- ▶ **ТОРГОВЫЙ БАЛАНС.** В пятницу Министерство торговли США сообщило, что дефицит торгового баланса в январе вырос на 4,5% и составил \$58,3 млрд. (\$55,7 млрд. в декабре). Ранее ожидалось, что дефицит составит \$56,50 млрд. Доходности us-treasuries продолжили расти.
- ▶ **EMERGING MARKETS.** По итогам недели индекс EMBI+ снизился на 0,6% до уровня 332,51, спрэд индекса вырос на 8 пунктов до 337 б.п.
- ▶ **РОССИЙСКИЕ ЕВРООБЛИГАЦИИ.** Индекс EMBI+Россия за неделю снизился на 0,84% до 382,72. Спрэд индекса расширился на 6 пунктов до 180 б.п. Котировки еврооблигаций Россия-30 сегодня находятся на уровне 103,5/103,88 процента от номинала. Спрэд еврооблигаций «Россия 30» к десятилетним us-treasuries сократился до 192 пунктов рискованной премии.
- ▶ **СТРАТЕГИЯ.** На предстоящей неделе в США ожидается выход ряда макроэкономических данных. Ключевые из которых приходятся на вторник 15 марта (выходит статистика счета движения капитала и уровню розничных продаж) и пятницу 18 марта (публикуется значение индекса цен на импортные и экспортные товары). Однако, после столь стремительного роста, доходностей на прошлой неделе, и в ожидании очередного заседания Комиссии по открытым рынкам США (FOMC), мы ждем, что рынок казначейских обязательств будет относительно стабильным.

НОВОСТИ ЭМИТЕНТОВ ДОЛГОВОГО РЫНКА

- ▶ **БАНК РОССИИ** во вторник проведет аукцион по продаже второго выпуска облигаций Банка России (ОБР №4-02-30BR0-4) на 98,500 млрд. рублей по номиналу с обязательством обратного выкупа 15 сентября 2005 года.
- ▶ **НОВАТЭК.** Кроме публикации хороших финансовых результатов за три квартала минувшего года, на прошлой неделе компания сообщила о намерении обсудить с французской Total возможность увеличения цены продажи блока пакета. По словам представителя компании, оценка НОВАТЭКа была произведена 15 месяцев назад, поэтому уже не в полной мере отражает стоимость бизнеса компании. Ранее Total сообщала о намерении потратить на приобретение блока пакета НОВАТЭКа до \$1 млрд., после чего сумма была снижена до \$850 млн. Напомним, что заявление о сделке было сделано еще в сентябре прошлого года и с тех пор стороны ждали одобрения со стороны ФАС. Однако, судя по всему, данный вопрос уже решен – в пятницу представитель ФАС сообщил об одобрении сделки в целом и направил в правительство соответствующее письмо. Окончательное решение по сделке ФАС примет в апреле.
- ▶ **УРАЛСВЯЗЫНФОРМ** приостановил размещение облигаций 5-й серии объемом 2 млрд. рублей в связи с необходимостью внесения изменений и дополнений в решение о выпуске и проспекте эмиссии ценных бумаг. Напомним, что ранее компания рассматривала возможность размещения облигаций 5-й серии в первом квартале 2005 года.
- ▶ **ПРОБИЗНЕСБАНК** выкупил на условиях оферты облигаций четвертой серии на сумму 308 млн. рублей (или 38,5% от общего объема эмиссии). Облигации выкупались по номинальной стоимости, которая составляет 1000 рублей.
- ▶ **МАСТЕР-БАНК.** Совет директоров Мастер-банка в пятницу принял решение о выпуске облигаций 2-й серии на 1 млрд. рублей. Размещение 1 млн. облигаций планируется осуществить по номинальной стоимости, которая составляет 1000 рублей. Срок обращения бумаг - 1092 дня.
- ▶ **БАНК «СОЮЗ»** планирует в начале апреля разместить дебютный выпуск облигаций объемом 1 млрд. рублей.



ПОЛИТИКА/ЭКОНОМИКА

► **НАЛОГОВАЯ РЕФОРМА.** В пятницу состоялось заседание бюджетной комиссии Правительства РФ, на которой рассматривались предложения по изменению налогов в 2006 г. Согласно заявлению министра финансов А.Кудрина, премьер-министр Фрадков, настаивавший ранее на снижении ставки НДС с 18% до 13%, согласился с доводами Грефа и Кудрина и отказался от идеи радикального снижения ставки НДС. По словам А.Кудрина, ставка НДС на ближайшие три года останется неизменной. В то же время, Правительство предлагает ряд налоговых инициатив, направленных на стимулирование инвестиций. В частности, со следующего года планируется ввести ускорение возмещения НДС по капитальным вложениям и вернуть льготы по налогу на прибыль — компаниям будет разрешено учитывать в качестве затрат, уменьшающих налоговую базу, 10% стоимости основных фондов (амортизационная премия), половину прошлых годовых убытков и расходы на НИОКР, не давшие положительного результата. По оценке экономических ведомств, этот налоговый пакет будет стоить бюджету 222 млрд. рублей. Выпадающие доходы планируется компенсировать за счет повышения ставки отсечения цены нефти при формировании стабфонда. Предполагается, что в стабфонд будут зачисляться все дополнительные доходы, возникающие при цене нефти выше \$23,0 за баррель по сравнению с нынешними \$20,0 за баррель. Повышение ставки отсечения должно замедлить темпы пополнения стабфонда, размер которого уже летом нынешнего года может превысить 1 трлн. рублей. Мы позитивно оцениваем предлагаемые Правительством налоговые послабления, однако отмечаем, что снижение НДС оказало бы более сильное стимулирующее влияние на инвестиции.

КРЕДИТНЫЕ РЕЙТИНГИ

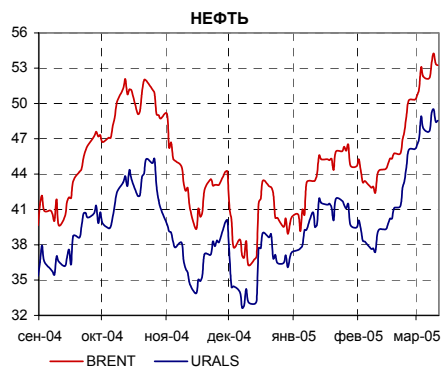
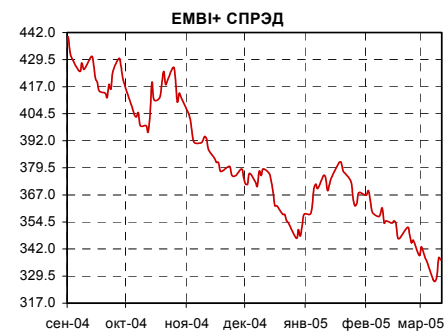
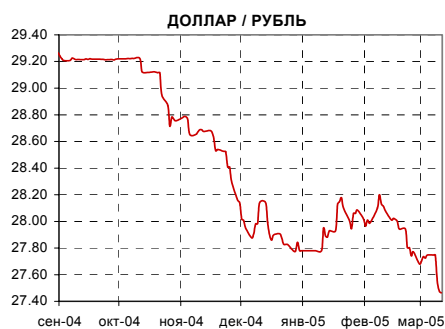
► **АЛРОСА.** Standard & Poor's присвоило рейтинг «В» планируемому выпуску коммерческих бумаг «АЛРОСА» с предполагаемым объемом около \$300 млн. Кроме того, агентство присвоило компании краткосрочный рейтинг на уровне «В». S&P также подтвердило долгосрочный кредитный рейтинг «АЛРОСА» на уровне «В» и долгосрочный рейтинг приоритетных необеспеченных обязательств Alrosa Finance S.A. Прогноз рейтингов - стабильный.

► **БАНК АВАНГАРД.** Fitch Ratings подтвердило рейтинги банка Авангард на следующих уровнях: долгосрочный — «В», краткосрочный — «В», индивидуальный — «D», поддержки — «5». Долгосрочный рейтинг банка по национальной шкале РФ подтвержден на уровне «ВВ+(rus)». Прогноз изменения долгосрочного рейтинга банка остается стабильным.

РЕКОМЕНДАЦИИ

ЭМИТЕНТЫ	ПОГАШЕНИЕ		ЦЕНА		ДОХОДНОСТЬ, %			ДЮРАЦИЯ		
	Выпуск	Погашение	Оферта	Покупка	Продажа	Текущая	К погаш.	К оферте	Дюр. лет.	Мод. дюр.
Корпоративные облигации										
НГК ИТЕРА	07.12.07	07.12.05	102.05	102.19	13.21	-	10.55	0.71	0.64	
СУЭК, 02	15.02.07	16.02.06	100.50	101.00	10.95	-	10.84	0.90	0.81	
Трансмашхолдинг, 01	01.12.07	05.06.06	102.30	102.79	13.73	-	12.41	1.14	1.01	
Тулачермет 02	02.12.07	02.12.05	100.35	101.49	10.84	-	10.39	0.70	0.64	
Уралвагонзавод, 01	30.09.08	04.10.05	102.15	102.30	13.51	-	9.75	0.54	0.49	
Субфедеральные и муниципальные облигации										
Хабаровский край, 02	05.10.06	-	102.11	102.45	12.86	10.02	-	1.43	1.30	
Уфа, 04	03.06.08	-	99.20	99.75	10.05	10.36	-	2.77	2.51	
Красноярский край, 02	26.10.06	-	103.41	103.75	10.55	8.70	-	1.49	1.37	
Томская обл., 02	27.07.06	-	100.00	0.00	11.76	10.30	-	1.30	1.18	
Российские еврооблигации										
МТС 12	28.01.12		101.58	102.21	7.88	7.70			5.58	
Вымпелком 09	16.06.09		108.87	109.44	9.19	7.52			3.65	
Вымпелком 11	22.10.11		101.00	102.50	8.29	8.17			5.25	
ММК 08	21.10.08		102.83	103.83	7.78	7.09	ВВ-	ВВ-	3.22	

На этой неделе мы ждем
стабильности на рынке
рублевых облигаций



КАЛЕНДАРЬ СОБЫТИЙ НА ДОЛГОВОМ РЫНКЕ

СЕГОДНЯ

- 16 мар 05 Встреча ОПЕК. Ишафан, Иран.
- 18 мар 05 "Ленэнерго" опубликует финансовый отчет по РСБУ за 2004 год
- 22 мар 05 Очередное заседание комиссии FOMC. Рассмотрение вопроса об изменении учетной ставки

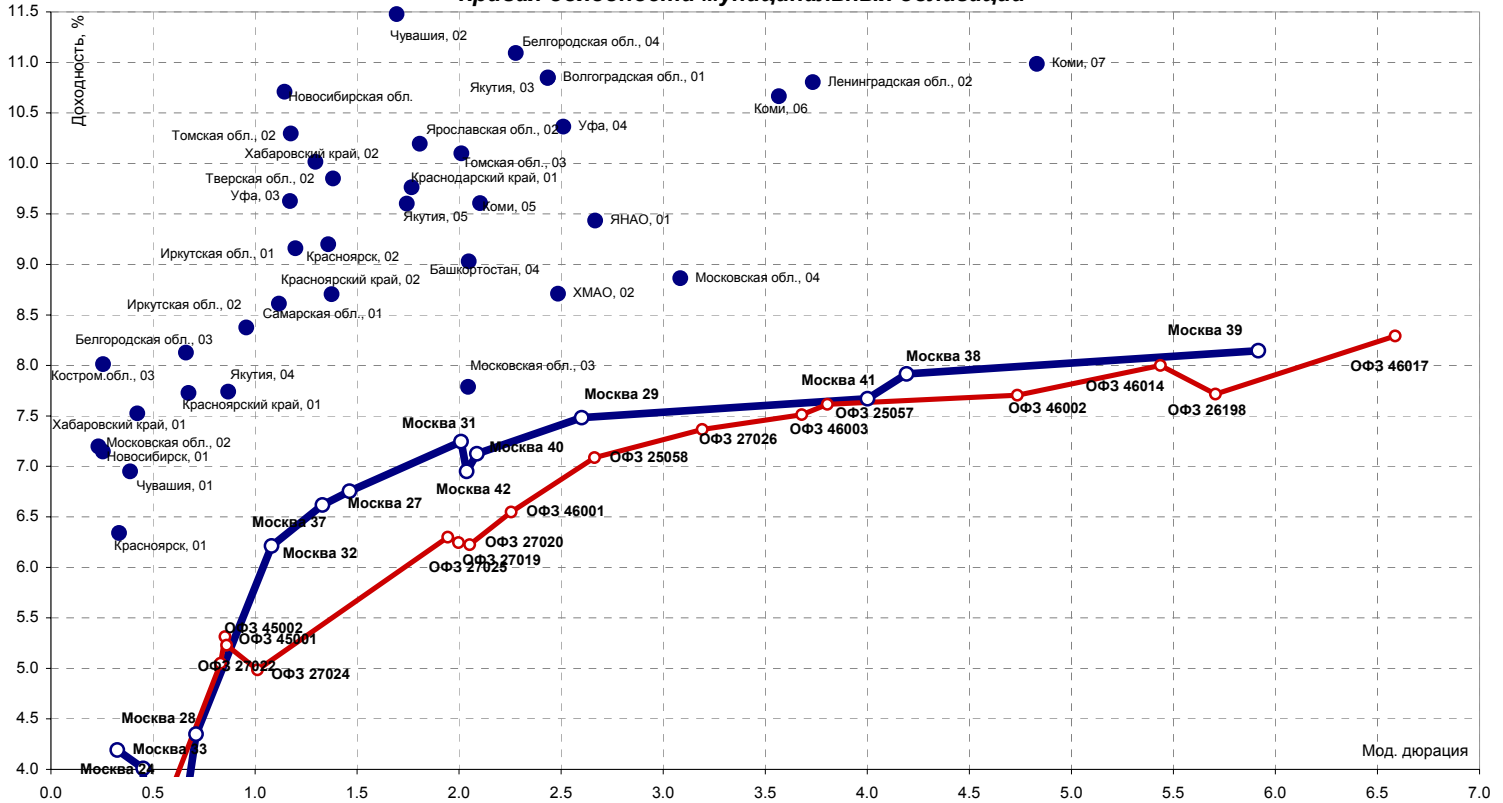
КАЛЕНДАРЬ ПЕРВИЧНОГО РЫНКА

Дата	Эмитент, серия выпуска	Объем, млн.	Срок обращения
СЕГОДНЯ			
15 мар 05	Костромская область, 31004	800	3 года
17 мар 05	Татэнерго, 01	1 500	3 года
22 мар 05	Югтранситсервис, 01	600	3 мес.
24 мар 05	Строительная Группа ЛСР	1 000	3 года/ год
28 мар 05	Чувашия	750	
7 апр 05	Центробанк РФ проведет доразмещение ОБР серии № 4-02-30BR0-4. Дата погашения 23.06.2009. Досрочный выкуп - 10.03.05 и 15.09.05 по номиналу. Объем выпуска - 100 млрд. руб.		4.3 года
7 апр 05	Центробанк РФ проведет доразмещение ОБР серии № 4-02-30BR0-4. Дата погашения 22.09.2009. Досрочный выкуп - с14.04.05 и 15.12.05 по номиналу. Объем выпуска - 100 млрд. руб.		4.5 года

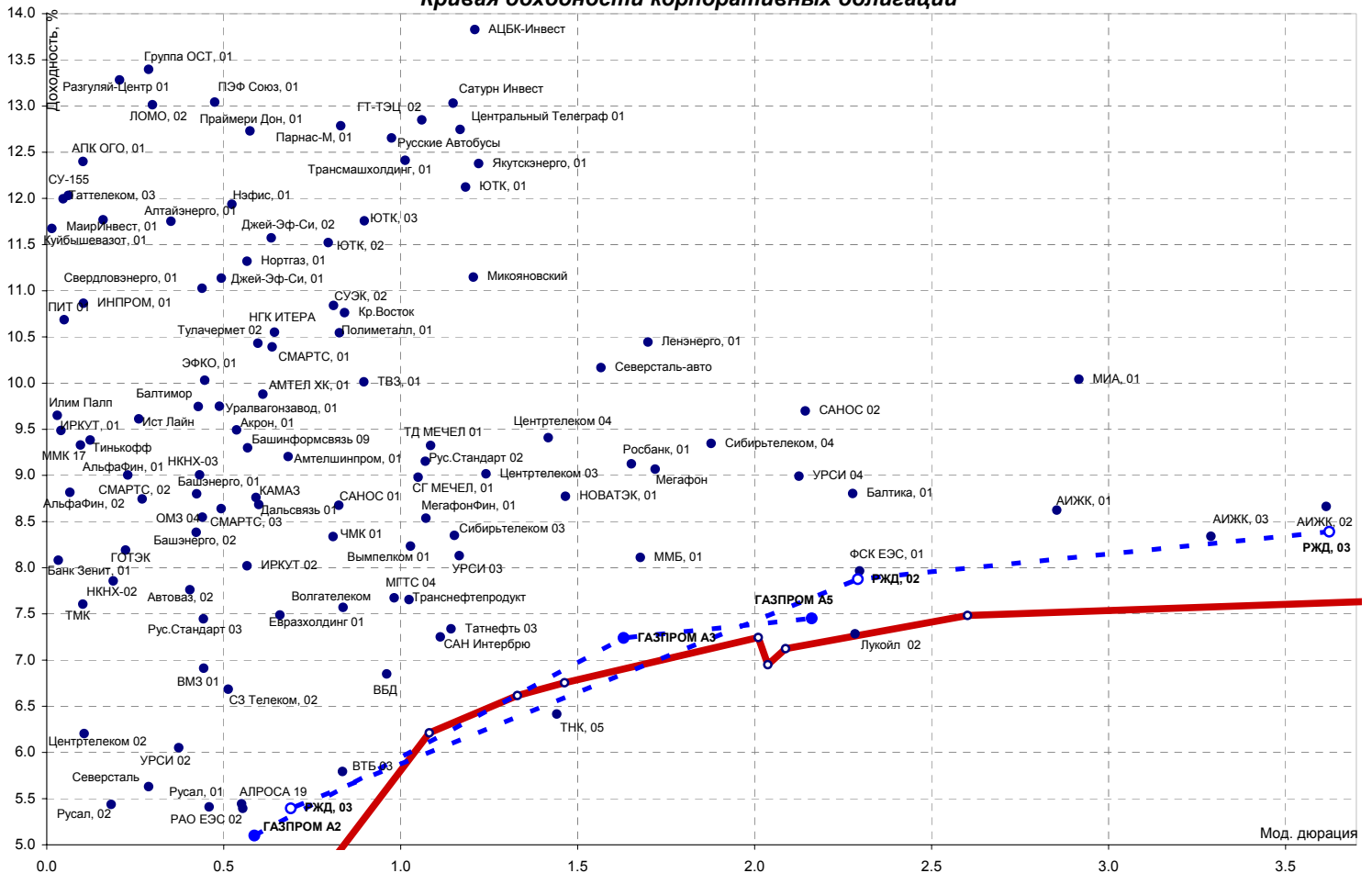
СТАТИСТИКА США

Дата	Показатель	Посл. период	Ожидаемое значение	Прошрое значение	Фактическое значение
17 фев 04	Импортные цены	январь 04	0.70%	-1.40%	0.90%
18 фев 04	Инфляция - Core PPI (очищенная от влияния цен на продовольствие и энергетику)	январь 05	0.20%	0.10%	0.80%
22 фев 05	Consumer confidence index (Индекс потребительской уверенности)	февраль 05	102.90	105.10	104.00
23 фев 05	Инфляция, без учета цен на энергоносители и продовольствие (core CPI)	январь 04	0.20%	0.20%	0.20%
25 фев 05	Прогнозная оценка ВВП (GDP-advance)	4 кв.04	3.70%	3.10%	3.80%
3 мар 05	Индекс Деловой активности (ISM Services)	февраль 05	60.00	59.20	59.80
4 мар 05	Статистика рынка труда - Число новых рабочих мест (Non-farm payrolls)	февраль 05	220 000	146 000	262 000
4 мар 05	Статистика рынка труда - Уровень безработицы (Unemployment)	февраль 05	5.20%	5.20%	5.40%
11 мар 05	Торговый баланс (сальдо, млрд. долл.)	февраль 05	-56.50	-55.74	-58.27
СЕГОДНЯ					
15 мар 05	Счет движения капитала (Capital Net Flow), млрд. долл.	январь 05	-	61.30	
15 мар 05	Розничные продажи (Retail sales), m-t-m	февраль 05	0.50%	-0.30%	
15 мар 05	Retail sales, исключая автомобили, m-t-m	февраль 05	0.70%	0.60%	
16 мар 05	Платежный баланс (сальдо)	4 кв. 04			
18 мар 05	Импортные цены	февраль 05	-0.20%	-0.20%	
18 мар 05	Экспортные цены	февраль 05	-0.20%	-0.20%	

Кривая доходности муниципальных облигаций

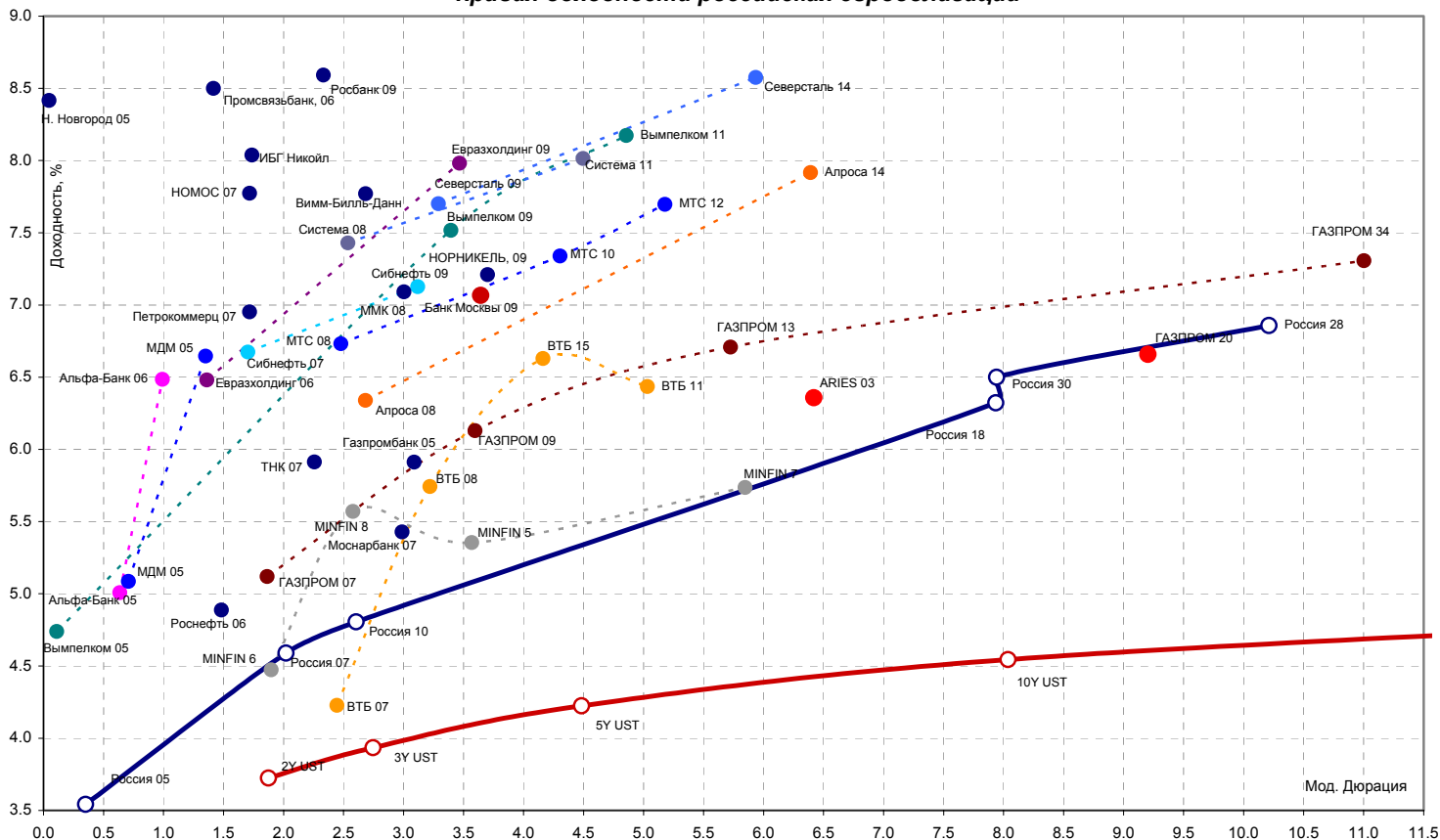


Кривая доходности корпоративных облигаций

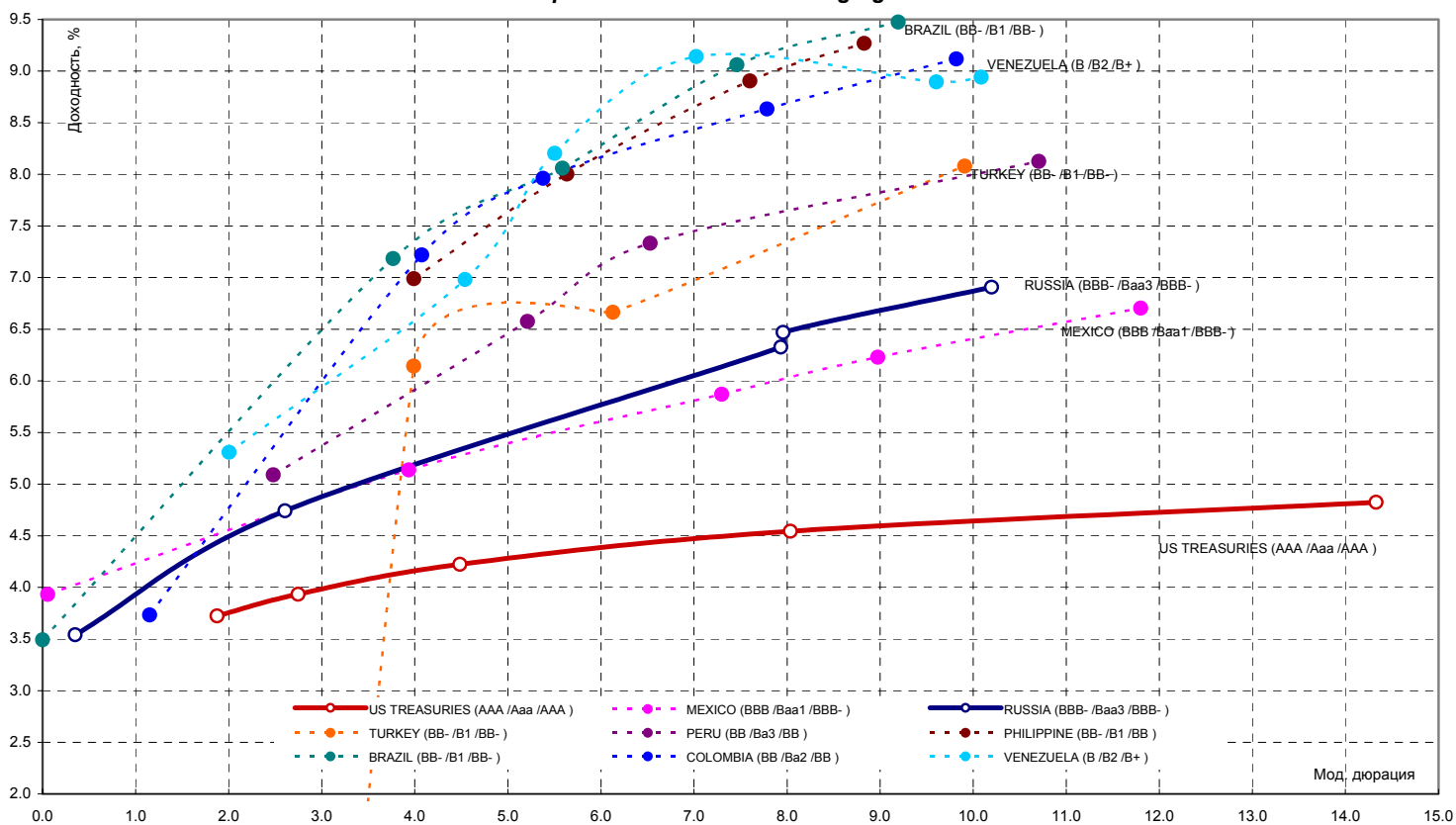


Источники: REUTERS, расчеты Банка Москвы

Кривая доходности российских еврооблигаций



Кривые доходности emerging markets



Источники: REUTERS

ЭМИТЕНТЫ	ОБЪЕМЫ		ПОГАШЕНИЕ/ ВЫКУП			ЦЕНА		ИЗМЕНЕНИЕ,%			ДОХОДНОСТЬ,%			ДЮРАЦИЯ			
	Оборот млн. руб.	Объем, млн. руб.	Купон, %	Погашение	Оферта	Дней до погашени я	Покупка	Продаж а	день	неделя	месяц	НКД	Текуща я	К погаш.	К оферте	Дюр. лет.	Мод. дюр
Итоги торгов государственными облигациями																	
ОБР	0.00	34500	-	15.12.05	15.07.05	279	98.67	98.89	0.00	0.27	0.94	-	-	1.60	3.57	0.35	0.33
ОФЗ 25057	0.00	7490	7.40	20.01.10	-	1776	99.75	100.20	0.00	0.00	0.01	8.92	7.40	7.61	-	4.09	3.80
ОФЗ 25058	86.82	7776	6.30	30.04.08	-	1146	98.20	98.30	0.29	-0.29	0.00	6.39	6.41	7.09	-	2.85	2.66
ОФЗ 26003	0.00	1132	10.00	15.03.05	-	4	0.00	100.11	0.00	-0.23	-0.68	98.90	9.98	-9.56	-	0.01	0.01
ОФЗ 26198	0.00	42117	6.00	02.11.12	-	2793	0.00	90.50	0.00	0.00	0.78	20.88	6.64	7.72	-	6.15	5.71
ОФЗ 27018	0.00	14000	12.00	14.09.05	-	187	103.37	0.00	0.00	-0.03	-0.32	28.27	11.49	3.21	-	0.49	0.48
ОФЗ 27019	0.00	8800	12.00	18.07.07	-	859	108.95	109.00	0.00	-0.22	0.51	16.77	11.01	6.24	-	2.12	2.00
ОФЗ 27020	46.12	8800	12.00	08.08.07	-	880	109.35	109.44	-0.05	0.00	0.58	9.86	10.97	6.22	-	2.18	2.05
ОФЗ 27021	0.00	10942	12.00	20.04.05	-	40	101.26	0.00	0.00	-0.25	-0.58	16.77	11.86	1.35	-	0.11	0.11
ОФЗ 27022	5.63	21296	8.00	15.02.06	-	341	102.79	103.20	-0.19	-0.10	0.09	5.04	7.80	5.23	-	0.91	0.86
ОФЗ 27023	0.01	20292	7.50	20.07.05	-	131	101.60	101.80	0.25	0.02	-0.01	10.48	7.37	2.47	-	0.35	0.35
ОФЗ 27024	0.00	15001	7.50	19.04.06	-	404	102.50	0.00	0.00	0.00	0.05	10.48	7.31	4.99	-	1.06	1.01
ОФЗ 27025	0.02	25806	7.50	13.06.07	-	824	101.70	101.88	0.10	-0.06	0.00	17.67	7.37	6.30	-	2.07	1.95
ОФЗ 27026	216.10	15108	8.00	11.03.09	-	1461	99.66	99.83	0.13	-0.06	-0.47	18.85	8.01	7.36	-	3.43	3.19
ОФЗ 45001	0.00	37808	10.00	15.11.06	-	614	104.55	104.88	0.00	-0.19	-0.24	6.30	9.59	5.31	-	0.90	0.85
ОФЗ 45002	12.52	5520	10.00	02.08.06	-	509	104.30	104.40	0.00	-0.22	-0.07	6.08	9.59	5.05	-	0.87	0.83
ОФЗ 46001	225.87	60000	10.00	10.09.08	-	1279	108.90	109.00	0.02	-0.18	-0.42	23.56	9.17	6.55	-	2.40	2.26
ОФЗ 46002	0.00	62000	11.00	08.08.12	-	2707	107.70	108.00	0.00	0.14	-0.05	6.93	10.21	7.71	-	5.10	4.74
ОФЗ 46003	444.83	37298	10.00	14.07.10	-	1951	110.40	110.50	0.10	-0.08	-0.18	13.97	9.05	7.51	-	3.96	3.68
ОФЗ 46014	76.98	53827	10.00	29.08.18	-	4919	104.21	104.50	0.01	0.00	0.05	48.49	9.60	8.00	-	5.87	5.44
ОФЗ 46017	11.65	9998	9.50	03.08.16	-	4163	97.85	97.90	0.05	-0.57	0.00	5.99	9.71	8.29	-	7.13	6.59
Всего	1126.54	499510															
Итоги торгов субфедеральными и муниципальными облигациями																	
Башкортостан, 04	0.00	500	8.02	13.09.07	-	916	0.00	0.00	0.00	-0.15	2.98	38.67	8.17	9.03	-	2.23	2.05
Белгородская обл., 04	5.16	320	15.00	29.04.08	-	1145	108.50	108.60	0.00	-0.32	1.03	54.66	13.82	11.09	-	2.53	2.28
Белгородская обл., 03	0.01	300	19.00	20.12.05	-	284	108.30	108.70	0.00	-0.28	0.32	42.16	17.54	8.13	-	0.72	0.66
Волгоградская обл., 01	0.12	600	14.00	11.06.09	-	1553	102.80	104.20	0.29	0.97	2.93	32.60	13.44	10.85	-	2.70	2.44
Иркутская обл., 01	2.50	700	11.00	22.07.07	-	863	102.20	102.44	0.27	-0.24	1.47	15.37	10.76	9.16	-	1.31	1.20
Иркутская обл., 02	5.17	750	11.00	07.09.06	-	545	102.20	102.60	0.13	0.03	1.29	0.90	10.74	8.38	-	1.04	0.96
Коми, 05	0.00	500	15.00	24.12.07	-	1018	110.40	111.80	0.00	-0.06	1.83	31.64	13.46	9.61	-	2.31	2.10
Коми, 06	0.00	700	14.50	14.10.10	-	2043	109.50	110.40	0.14	0.57	1.92	58.79	13.16	10.67	-	3.95	3.57
Коми, 07	0.29	1000	12.00	22.11.13	-	3178	95.30	95.70	0.00	1.01	2.00	35.51	12.54	10.99	-	5.36	4.83
Костромская обл., 03	5.10	300	15.00	23.06.05	-	104	101.95	102.15	-0.01	-0.10	0.10	32.47	14.70	8.01	-	0.28	0.26
Красноярск, 01	0.00	1000	11.00	21.07.05	-	132	101.55	101.70	0.00	0.10	0.49	15.67	10.82	6.34	-	0.35	0.33
Красноярск, 02	2.11	630	12.50	27.10.06	-	595	105.15	105.50	0.00	0.14	2.16	15.07	11.86	9.20	-	1.48	1.36
Красноярский край, 01	0.10	1500	10.30	08.12.05	-	272	101.90	102.10	0.64	0.00	0.78	1.13	10.10	7.73	-	0.73	0.67
Красноярский край, 02	0.00	1500	10.95	26.10.06	-	594	103.41	103.75	0.00	-0.07	2.12	15.00	10.55	8.70	-	1.49	1.37
Краснодарский край, 01	0.00	605	11.00	15.05.07	-	795	101.50	101.73	-0.25	0.15	0.84	34.66	10.84	9.76	-	1.94	1.77
Ленинградская обл., 02	0.03	800	14.01	08.12.10	-	2098	114.70	115.80	-0.26	0.52	0.79	32.63	12.21	10.81	-	4.14	3.73
Московская обл., 02	4.10	1000	17.00	10.06.05	-	91	102.52	103.30	-1.06	0.00	0.29	0.47	16.60	7.20	-	0.25	0.23
Московская обл., 03	0.00	1000	11.00	19.08.07	-	891	105.95	107.35	0.00	-0.19	1.74	6.33	10.25	7.79	-	2.20	2.04
Московская обл., 04	4.33	9600	11.00	21.04.09	-	1502	108.20	108.38	0.19	0.07	1.43	13.56	10.16	8.86	-	3.36	3.08
Новосибирск, 01	0.00	1500	16.00	21.06.05	-	102	0.00	0.00	0.00	-0.19	0.10	35.07	15.61	7.15	-	0.27	0.25
Новосибирская обл.	4.48	1500	13.50	27.07.06	-	503	103.97	104.05	0.05	0.06	1.98	13.68	12.97	10.71	-	1.27	1.14
Самарская обл., 01	2.09	2370	12.00	04.07.06	-	480	104.75	104.90	0.00	0.24	2.11	21.70	11.48	8.61	-	1.21	1.12
Тверская обл., 02	0.20	1000	16.90	23.11.06	-	622	111.50	111.89	-0.18	-0.27	0.83	6.95	15.16	9.85	-	1.52	1.38
Томская обл., 02	0.00	500	12.00	27.07.06	-	503	100.00	0.00	0.00	-0.78	0.89	14.14	11.76	10.30	-	1.30	1.18
Томская обл., 03	0.01	600	12.00	13.10.07	-	946	102.25	102.55	-0.20	0.34	1.76	48.99	11.73	10.10	-	2.21	2.01
Уфа, 03	0.00	400	10.03	18.07.06	-	494	0.00	106.00	0.00	-0.50	1.30	14.29	9.95	9.63	-	1.28	1.17
Уфа, 04	0.28	500	10.03	03.06.08	-	1180	99.20	99.75	0.76	-1.14	2.97	25.82	10.05	10.36	-	2.77	2.51
Хабаровский край, 01	0.18	300	13.09	27.08.05	-	169	102.55	102.65	0.00	0.44	0.46	4.30	12.76	7.52	-	0.46	0.42
Хабаровский край, 02	0.10	700	13.13	05.10.06	-	573	102.11	102.45	-0.09	-0.24	1.00	23.38	12.86	10.02	-	1.43	1.30
ХМАО, 01	0.00	1000	15.00	08.12.05	-	272	105.80	0.00	0.00	0.00	-2.08	36.16	14.18	7.03	-	0.71	0.67
ХМАО, 02	0.00	5000	12.00	27.05.08	-	1173	109.00	110.50	0.00	0.28	0.18	34.52	10.95	8.71	-	2.70	2.48
Чувашия, 01	0.00	285	12.00	12.08.05	-	154	102.16	102.40	0.00	0.10	0.39	8.88	11.75	6.95	-	0.41	0.39
Чувашия, 02	0.00	500	9.50	13.04.07	-	763	97.15	97.45	0.00	0.05	2.33	15.10	9.77	11.48	-	1.89	1.69
Якутия, 03	0.00	800	12.00	17.06.08	-	1194	104.31	104.95	0.00	-0.24	1.41	26.30	11.51	10.85	-	2.70	2.43
Якутия, 04	0.00	1000	14.00	16.03.06	-	370	0.00	0.00	0.00	0.03	0.95	32.60	13.20	7.74	-	0.94	0.87
Якутия, 05	1.99	2000	10.00	21.04.07	-	771	99.50	99.97	-0.26	0.15	2.47	13.70	10.04	9.60	-	1.91	1.74
ЯНАО, 01	10.35	1800	11.00	03.08.08	-	1241	103.00	104.50	-0.35	-0.34	2.38	10.25	10.63	9.43	-	2.92	2.67
Ярославская обл., 02	0.00	1000	13.78	03.07.07	-	844	106.70	107.34	0.00	0.04	2.05	24.92	12.90	10.19	-	1.99	1.81
Москва 33	0.03	4000	10.00	27.05.05	-	77	101.20	101.85	0.59	-0.05	0.19	15.07	9.80	4.19	-	0.34	0.33
Москва 24	0.00	3000	15.00	02.09.05	-	175	104.90	105.58	0.00	-0.27	0.18	3.70	14.26	4.01	-	0.47	0.45
Москва 34	15.56	4000	10.00	2													

ЭМИТЕНТЫ	ОБЪЕМЫ		ПОГАШЕНИЕ/ ВЫКУП			ЦЕНА		ИЗМЕНЕНИЕ,%			ДОХОДНОСТЬ,%			ДЮРАЦИЯ			
	Оборот, млн. руб.	Объем, млрд. руб.	Купон, %	Погашение	Оферта	Дней до погашения	Покупка	Продажа	день	неделя	месяц	НКД	Текущая	К погаш.	К оферте	Дюр. лет.	Мод. дюр.
Итоги торгов корпоративными облигациями																	
Нефть и газ																	
ГАЗПРОМ А2	0.00	5000	15.21	03.11.05	-	237	106.14	116.15	0.00	0.09	-0.23	51.25	14.29	5.10	-	0.62	0.59
ГАЗПРОМ А3	0.00	10000	8.11	18.01.07	-	678	101.65	101.75	0.00	0.09	0.89	9.33	7.98	7.24	-	1.75	1.63
ГАЗПРОМ А5	33.23	5000	7.58	09.10.07	-	942	100.46	100.68	0.05	0.20	1.06	31.15	7.53	7.45	-	2.32	2.16
НГК ИТЕРА	6.13	2000	13.50	07.12.07	07.12.05	1001	102.05	102.19	0.20	-	1.20	34.77	13.21	-	10.55	0.71	0.64
Лукойл 02	0.00	6000	7.15	17.11.09	20.11.07	1712	99.65	99.90	0.00	-0.03	-0.05	21.16	7.15	-	7.28	2.45	2.28
НОВАТЭК, 01	5.06	1000	9.40	30.11.06	-	629	101.00	101.55	0.15	-	0.00	25.50	9.28	8.77	-	1.59	1.47
Нортгаз, 01	4.68	2100	16.00	09.11.05	-	243	103.07	103.17	-0.07	0.00	0.68	53.04	15.52	11.32	-	0.63	0.57
Татнефть 03	0.00	1500	12.00	01.07.06	-	477	102.50	105.50	0.00	0.62	1.06	23.34	11.34	7.34	-	1.23	1.14
ТНК, 04	0.00	3000	12.00	27.03.05	-	16	0.00	0.00	0.00	0.00	-0.98	54.90	11.88	-10.15	-	0.04	0.05
ТНК, 05	0.00	3000	15.00	28.11.06	-	627	113.25	0.00	0.00	0.00	-0.18	42.33	13.17	6.42	-	1.53	1.44
Химия и нефтехимия																	
АМТЕЛ ХК, 01	0.03	1200	12.50	15.11.07	22.11.05	979	101.30	101.60	0.05	-0.20	0.45	38.70	12.29	-	9.88	0.67	0.61
Акрон, 01	1.66	600	13.45	01.11.05	-	235	0.00	102.95	-0.24	0.15	0.83	14.00	13.09	9.30	-	0.62	0.57
Амтелшинпром, 01	0.00	600	19.00	23.12.05	-	287	106.50	107.40	0.00	-0.27	1.50	40.08	17.69	9.20	-	0.74	0.68
Куйбышевазот, 01	0.00	600	12.00	15.06.06	17.03.05	461	0.00	0.00	0.00	-0.07	-0.15	27.95	12.00	-	11.67	0.02	0.01
НИКОСХИМ, 01	0.00	750	15.00	14.12.06	-	643	100.08	100.29	0.00	-0.05	0.13	34.93	14.96	14.77	-	1.56	1.36
НКНХ-02	0.56	1500	16.00	24.05.05	-	74	101.00	102.25	0.00	-1.21	-0.25	47.78	15.76	7.86	-	0.20	0.19
НКНХ-03	0.00	2000	9.50	01.09.07	01.09.05	904	100.15	101.00	0.00	0.11	0.25	2.34	9.47	-	9.00	0.47	0.43
Нэфис Косметикс, 01	0.00	400	12.00	22.04.07	21.10.05	772	100.10	100.60	0.00	0.00	0.20	46.36	11.98	-	11.94	0.59	0.52
САНОС 01	0.00	300	14.00	13.02.06	-	339	105.00	0.00	0.00	0.33	0.67	9.97	13.36	8.68	-	0.90	0.83
САНОС 02	10.10	3000	9.70	10.11.09	13.11.07	1705	100.75	101.30	-0.10	0.40	1.50	30.56	9.60	-	9.70	2.35	2.14
Электроэнергетика																	
Алтайэнерго, 01	9.77	600	18.00	05.08.05	-	147	102.60	102.80	0.09	-0.12	-0.05	17.75	17.54	11.75	-	0.39	0.35
Башкирэнерго, 01	0.00	500	20.00	11.09.05	-	184	0.00	0.00	0.00	-0.94	1.04	99.18	18.96	8.80	-	0.46	0.42
Башкирэнерго, 02	0.00	500	10.69	22.02.07	25.08.05	713	0.00	0.00	0.00	0.40	0.99	4.39	10.58	-	8.38	0.46	0.42
Ленэнерго, 01	30.87	3000	10.25	19.04.07	-	769	99.90	100.10	-0.17	-0.05	2.04	39.60	10.24	10.44	-	1.88	1.70
РАО ЕЭС 02	1.56	3000	15.00	21.10.05	-	224	105.73	106.00	-0.36	0.33	0.00	57.95	14.19	5.44	-	0.58	0.55
Свердловэнерго, 01	16.55	500	11.50	01.03.07	05.09.05	720	100.35	100.55	0.04	0.20	0.85	2.52	11.46	-	11.03	0.49	0.44
ФСК ЕЭС, 01	0.00	5000	8.80	18.12.07	-	1012	102.35	102.55	0.00	2.75	2.70	19.29	8.59	7.97	-	2.48	2.30
Якутскэнерго, 01	0.00	400	16.00	31.08.06	-	538	103.50	104.80	0.00	1.97	0.28	3.51	15.46	12.38	-	1.37	1.22
Связь																	
Башинформсвязь 09	0.00	150	14.00	23.10.05	-	226	101.45	0.00	0.00	0.00	0.29	53.32	13.63	9.49	-	0.59	0.54
Волгателеком	0.00	1000	15.00	21.02.06	-	347	104.80	106.00	0.00	-0.16	0.74	7.40	14.15	7.57	-	0.90	0.84
Вымпелком 01	0.00	3000	9.90	16.05.06	-	431	102.00	0.00	0.00	-0.29	1.29	31.19	9.71	8.23	-	1.11	1.03
Дальсвязь 01	5.21	1000	15.00	15.11.06	16.11.05	614	104.27	105.00	0.10	-0.86	0.38	46.85	14.40	-	8.68	0.65	0.60
МГТС 04	5.13	1000	10.00	22.04.09	26.04.06	1503	102.57	103.20	0.00	0.73	1.73	36.99	9.75	-	7.67	1.06	0.98
Мегафон Финас 01	0.00	1500	11.50	07.06.06	-	453	103.50	0.00	0.00	-0.14	1.92	29.30	11.10	8.54	-	1.16	1.07
Мегафон	2.01	1500	9.28	11.04.07	-	761	100.50	101.50	-0.05	0.05	1.62	37.88	9.21	9.07	-	1.88	1.72
Сибирьтелеком 03	0.17	1530	14.50	14.07.06	-	490	107.85	108.04	0.19	0.65	1.36	22.25	13.44	8.35	-	1.25	1.15
Сибирьтелеком, 04	0.00	2000	12.50	05.07.07	-	846	106.65	107.00	0.00	0.35	1.47	21.92	11.70	9.35	-	2.05	1.88
СЗ Телеком, 02	5.19	1500	13.20	03.10.07	05.10.05	936	103.30	0.00	0.10	0.14	0.29	23.51	12.73	-	6.68	0.55	0.51
СМАРТС, 01	0.20	275	18.00	20.11.05	-	254	104.25	105.35	-0.14	0.00	1.01	53.75	17.13	10.43	-	0.66	0.60
СМАРТС, 02	0.00	500	13.75	26.06.07	26.06.05	837	100.25	101.60	0.00	-0.02	0.30	28.25	13.57	-	8.74	0.29	0.27
СМАРТС, 03	1.04	1000	15.10	29.09.09	05.10.05	1663	103.60	103.90	-0.10	-0.53	2.01	64.95	14.58	-	8.64	0.54	0.49
Таттелеком, 03	0.00	600	12.50	06.05.07	15.05.05	786	100.12	101.50	-1.08	-0.49	0.89	8.56	12.66	-	11.77	0.18	0.16
УРСИ 02	6.28	1000	17.50	06.08.05	-	148	104.60	104.79	-0.28	-0.26	-0.11	15.34	16.73	6.05	-	0.40	0.37
УРСИ 03	10.77	3000	14.25	18.07.06	-	494	107.80	108.00	-0.06	0.54	1.27	20.30	13.21	8.13	-	1.26	1.17
УРСИ 04	4.38	3000	9.99	01.11.07	-	965	102.42	102.65	0.28	0.37	2.10	34.76	9.72	8.99	-	2.32	2.13
Центртелеком 02	5.24	600	16.00	21.04.05	-	41	100.95	101.25	0.05	-0.30	-0.46	61.81	15.83	6.20	-	0.11	0.11
Центртелеком 03	0.00	2000	12.35	15.09.06	-	553	0.00	0.00	0.00	-0.43	1.40	59.55	11.77	9.02	-	1.35	1.24
Центртелеком 04	37.07	5623	13.80	21.08.09	16.11.06	1624	106.95	107.05	0.05	0.00	1.47	8.70	12.89	-	9.41	1.55	1.42
Центральный Телеграф 0	0.00	500	16.00	22.08.06	-	529	105.20	105.60	0.00	-0.14	0.19	7.45	15.24	12.75	-	1.32	1.17
ЮТК, 01	0.00	1500	14.24	14.09.06	-	552	0.00	0.00	0.00	0.31	-0.25	68.66	13.78	12.12	-	1.33	1.18
ЮТК, 02	14.80	1500	12.00	07.02.07	08.02.06	698	100.55	100.65	0.65	0.33	0.40	9.86	11.92	-	11.52	0.89	0.80
ЮТК, 03	8.05	3500	12.30	10.10.09	13.04.06	1674	100.56	100.73	0.05	0.39	0.50	52.57	12.21	-	11.76	1.00	0.90
Добывающая промышленность																	
АЛРОСА 19	0.00	3000	16.00	23.10.05	-	226	106.30	106.50	0.00	-0.19	0.06	60.93	15.04	5.39	-	0.58	0.55
Полиметалл, 01	0.01	750	18.00	21.03.06	22.03.05	375	106.60	107.40	0.14	-0.19	0.01	84.33	16.88	10.55	-	0.91	0.83
СУЭК, 02	0.00	1000	11.00	15.02.07	16.02.06	706	100.50	101.00	0.50	0.10	0.40	6.63	10.95	-	10.84	0.90	0.81
Металлургия																	
Выксунский МЗ 01	0.31	1000	15.00	31.08.05	-	173	0.00	103.70	0.10	0.29	-0.29	3.70	14.46	6.91	-	0.47	0.44
Евразхолдинг 01	0.00	1000	12.50	05.12.05	-	269	103.20	113.35	0.00	0.53	0.44	32.88	12.07	7.49	-	0.71	0.66
ИНПРОМ, 01	2.01	500	13.54	20.04.07	22.04.05	770	100.17	100.25	-0.01	0.20	0.15	51.93	13.51	-	10.86	0.12	0.10
МаирИнвест, 01	2.28	500	12.30	03.04.07	05.04.05	753	99.99	100.15	0.00	-0.01	0.02	22.24	12.30	-	12.03	0.07	0.06
ММК 17	0.00	900	7.00	18.04.05	-	38	99.00	0.00	0.00	0.00	-0.70	10.16	7.02	9.33	-	0.10	0.10
Русал Фин 01	0.00	3000	10.00	12.09.05	-	185	0.00	0.00	0.00	0.77	0.51						

ЭМИТЕНТЫ	ОБЪЕМЫ		ПОГАШЕНИЕ/ ВЫКУП				ЦЕНА		ИЗМЕНЕНИЕ,%			ДОХОДНОСТЬ,%			ДЮРАЦИЯ		
	Оборот, млн. руб.	Объем, млрд. руб.	Купон, %	Погашение	Оферта	Дней до погашения	Покупка	Продажа	день	неделя	месяц	НКД	Текущая	К погаш.	К оферте	Дюр. лет.	Мод. дюр
Машиностроение																	
Автоваз, 02	1.86	3000	10.78	13.08.08	17.08.05	1251	101.26	101.35	-0.15	0.00	0.83	6.79	10.65	-	7.76	0.44	0.40
ГТ-ТЭЦ Энерго 02	8.07	1500	12.50	22.06.06	-	468	99.91	100.00	0.00	0.00	0.00	26.71	12.50	12.85	-	1.20	1.06
ИжАвто, 01	0.00	1200	12.50	14.03.07	14.09.05	733	0.00	0.00	0.00	1.18	1.13	60.62	12.60	-	14.66	0.48	0.42
ИРКУТ, 01	0.00	600	8.00	27.03.05	-	16	99.90	0.00	0.00	0.02	-0.05	36.38	8.01	9.49	-	0.04	0.04
ИРКУТ 02	0.00	1500	16.00	02.11.05	-	236	104.95	105.13	0.00	-0.19	-0.05	56.11	15.24	8.02	-	0.61	0.57
КАМАЗ-Финанс	0.00	1200	12.30	11.11.06	11.11.05	610	102.35	102.47	-0.06	0.24	1.14	40.44	12.02	-	8.76	0.64	0.59
ЛОМО, 02	3.00	700	15.35	11.07.06	12.07.05	487	100.47	100.64	0.10	0.10	0.10	24.81	15.25	-	13.01	0.34	0.30
МиГ-Финанс, 01	3.03	1000	16.00	03.06.09	15.12.05	1545	100.60	101.08	0.10	1.05	1.11	40.77	15.90	-	15.14	0.72	0.63
ОМЗ 04	0.31	900	14.25	26.02.09	01.09.05	1448	102.60	103.00	0.00	-0.10	0.38	3.12	13.89	-	8.55	0.48	0.44
Русские Автобусы	11.56	500	15.00	22.05.06	-	437	101.95	102.67	0.05	0.44	0.89	46.03	14.71	12.65	-	1.10	0.97
Сатурн Инвест	4.25	500	16.00	05.08.06	-	512	103.15	0.00	0.10	0.19	0.99	15.78	15.49	13.03	-	1.30	1.15
Северсталь-авто	0.00	1500	11.25	21.01.10	25.01.07	1777	102.25	102.64	0.00	0.20	0.39	13.25	11.01	-	10.17	1.73	1.57
ТВЗ, 01	5.24	750	14.60	10.10.06	-	578	104.40	105.05	0.45	0.10	1.45	60.80	13.93	10.01	-	0.99	0.90
Трансмашхолдинг, 01	0.00	1500	14.00	01.12.07	05.06.06	995	102.30	102.79	0.00	-	3.00	38.36	13.73	-	12.41	1.14	1.01
Уралвагонзавод, 01	28.81	2000	13.82	30.09.08	04.10.05	1299	102.15	102.30	0.00	0.01	1.08	59.44	13.51	-	9.75	0.54	0.49
Пищевая промышленность																	
АПК ОГО, 01	0.80	1100	13.95	22.04.07	22.04.05	772	99.91	99.99	0.15	0.02	0.76	53.89	13.94	-	12.40	0.12	0.10
Балтимор-Нева	0.09	500	16.00	05.09.06	02.09.05	543	103.10	103.75	-0.43	-0.14	0.44	3.95	15.53	-	9.75	0.47	0.43
Вимм-Билль-Данн	8.08	1500	8.48	11.04.06	-	396	101.00	101.14	0.10	0.25	1.59	34.85	8.39	6.85	-	1.03	0.96
Группа ОСТ, 01	0.41	800	14.00	19.07.05	08.07.05	130	102.40	102.80	0.00	-0.05	0.49	19.95	13.66	-	13.40	0.33	0.29
Джей-Эф-Си, 01	6.73	700	14.00	06.10.05	-	209	101.81	101.90	0.00	0.26	0.40	17.18	13.75	11.14	-	0.55	0.49
Джей-Эф-Си, 02	5.68	1200	14.00	04.12.07	06.12.05	998	101.70	101.85	0.00	-	0.00	36.05	13.75	-	11.57	0.71	0.63
Микояновский	0.00	1000	14.50	18.09.06	19.03.05	556	0.00	0.00	0.00	1.83	-0.50	69.12	13.99	11.15	-	1.34	1.21
НИДАН-ФУДС, 01	1.02	850	17.00	06.12.06	08.06.05	635	0.00	102.00	0.39	-0.05	-0.54	43.32	16.68	-	8.67	0.24	0.22
Парнас-М, 01	5.03	500	12.75	15.03.06	16.03.05	369	100.55	100.72	-0.01	0.20	-0.13	30.04	12.69	12.79	-	0.94	0.83
Праймери Дон, 01	0.05	750	13.50	10.11.06	11.11.05	609	100.00	0.00	0.00	0.21	1.00	10.36	13.33	-	12.73	0.65	0.57
Разгуляй-Центр 01	1.82	1000	16.00	05.06.06	04.06.05	451	100.00	100.45	0.00	1.01	0.60	42.96	16.00	-	13.28	0.23	0.21
ЭФКО, 01	0.01	1000	15.50	05.09.06	06.09.05	543	102.45	103.20	-0.05	-0.05	0.34	1.27	15.11	-	10.03	0.49	0.45
Пивоварение																	
Балтика, 01	0.00	1000	8.75	20.11.07	-	984	99.90	100.29	0.00	0.00	1.01	19.18	8.72	8.80	-	2.48	2.28
Красный Восток-Инвест	0.30	1500	11.50	25.02.07	24.02.06	716	100.50	100.80	0.10	0.62	-0.03	4.73	11.40	-	10.76	0.93	0.84
ПИТ-Инвестментс 01	0.30	1000	17.00	28.09.06	31.03.05	566	100.24	100.35	0.07	0.06	-0.35	75.45	16.95	-	10.69	0.05	0.05
САН Интербрю	4.28	2500	13.00	15.08.06	-	522	106.80	107.30	0.00	0.19	0.90	13.89	12.15	7.25	-	1.19	1.11
Тинькофф Инвест	0.68	400	20.50	29.04.05	-	49	101.01	101.20	-0.02	-0.11	-0.44	75.26	20.22	9.38	-	0.13	0.12
Лесная промышленность и ЦБК																	
АЦБК-Инвест	1.51	500	13.50	07.09.06	-	545	100.11	100.99	0.45	0.20	-0.05	0.37	13.44	13.83	-	1.38	1.21
Волга 01	0.00	1500	12.00	13.03.07	14.09.05	732	0.00	0.00	0.00	1.86	0.00	58.19	12.50	-	26.18	0.48	0.38
ГОТЭК	5.07	550	14.20	06.06.06	07.06.05	452	101.26	101.45	0.09	-0.15	0.84	36.57	14.01	-	8.19	0.24	0.22
Илим Палп Финанс	17.23	1500	15.21	18.03.06	23.03.05	372	100.16	100.25	-0.09	-0.08	-0.78	70.00	15.18	-	9.65	0.03	0.03
ПЭФ Союз, 01	0.00	300	16.00	09.10.07	06.10.05	942	101.60	102.30	0.00	0.00	0.44	67.95	15.72	-	13.04	0.54	0.47
Строительство и ипотека																	
АИЖК	0.00	1070	11.00	01.12.08	-	1361	107.00	108.20	0.00	-0.23	1.09	30137	10.19	8.62	-	3.10	2.85
АИЖК, 02	0.00	1500	11.00	01.02.10	-	1788	106.00	110.00	0.00	0.00	2.15	11.45	10.01	8.66	-	3.93	3.62
АИЖК, 03	0.00	2250	9.40	15.10.10	-	2044	104.55	104.75	0.00	-0.48	5.00	25.50	8.97	8.34	-	3.56	3.29
Главмострой, 01	0.28	2000	14.15	27.05.07	27.05.05	807	99.87	99.97	0.10	-0.02	0.05	5.82	14.15	-	14.21	0.21	0.18
ИНТЕКО 01	0.00	1200	10.95	15.02.07	-	706	95.00	100.00	0.00	0.00	0.10	6.60	11.53	14.47	-	1.78	1.56
МИА, 01	0.05	2200	10.00	20.09.12	-	2750	99.00	101.00	0.50	-1.67	-0.30	8.77	9.90	10.04	-	3.21	2.92
ПИК, 04	0.00	750	13.00	29.06.05	-	110	99.01	100.50	-1.00	0.00	-0.50	12.47	13.13	20.19	-	0.17	0.14
СУ-155	0.97	1500	12.29	30.03.07	30.03.05	749	99.97	100.00	0.02	0.15	0.60	24.58	12.29	-	12.00	0.05	0.05
Транспорт																	
АвиаК. Самара, 01	0.74	350	15.00	08.03.07	-	727	100.31	100.45	0.20	0.13	-0.57	0.41	14.94	14.81	-	1.79	1.56
Ист Лайн Хэндлинг	0.00	1000	13.50	23.06.05	-	104	0.00	101.50	0.00	0.30	0.84	29.22	13.37	9.61	-	0.29	0.26
РЖД, 03	0.00	4000	8.33	02.12.09	-	1727	100.47	100.60	0.00	-	1.00	21.22	8.30	8.39	-	3.93	3.62
РЖД, 02	0.00	4000	7.75	05.12.07	-	999	100.45	100.69	-0.46	-	1.25	19.75	7.75	7.88	-	2.47	2.29
РЖД, 01	0.00	4000	6.59	07.12.05	-	271	100.65	100.97	0.00	-	0.90	16.79	6.53	5.39	-	0.73	0.69
Транснефтепродукт	0.00	1000	8.90	10.05.06	-	425	101.00	102.00	0.00	0.30	0.74	29.50	8.77	7.66	-	1.10	1.02
Финансовый сектор																	
АльфаФинанс, 01	0.00	1000	9.00	08.06.07	10.06.05	819	0.00	0.00	0.00	-	0.00	22.44	9.00	-	9.00	0.25	0.23
АльфаФинанс, 02	0.00	2000	7.40	31.03.10	06.04.05	1846	99.70	100.13	0.00	0.09	0.71	31.63	7.41	-	8.82	0.07	0.07
Банк Зенит, 01	3.00	1000	8.69	24.03.07	24.03.05	743	0.00	100.01	-0.07	-0.05	0.03	40.47	8.69	-	8.08	0.04	0.03
Внешторгбанк 03	0.54	2000	14.50	22.02.06	-	348	107.55	107.85	-0.09	-0.09	-0.14	78.66	13.48	5.79	-	0.88	0.84
Внешторгбанк 04	0.00	5000	5.43	19.03.09	24.03.05	1469	100.05	0.00	0.00	0.00	0.00	25.14	5.43	-	3.93	0.04	0.03
ММБ, 01	0.00	1000	8.30	13.02.07	-	704	100.00	100.90	0.00	0.40	0.86	5.46	8.25	8.11	-	1.81	1.68
Росбанк, 01	3.52	3000	9.25	15.02.09	14.02.07	1437	100.40	100.72	0.01	0.17	1.47	6.84	9.20	-	9.13	1.80	1.65
Русский Стандарт 02	0.00	1000	14.04	14.06.06	-	460	106.05	106.75	0.00	0.81	1.11	33.08	13.26	9.15	-	1.17	1.07
Русский Стандарт 03	15.37	2000	12.90	22.08.07	01.09.05	894	102.43	102.60	0.10	0.54	0.03	5.65	12.60	-	7.45	0.48	0.44
Всего по данным	381.90	215298															

ЭМИТЕНТЫ	ОБЪЁМ		ПОГАШЕНИЕ		ЦЕНА		ИЗМЕНЕНИЕ,%			ДОХОДНОСТЬ,%			РЕЙТИНГ		ДЮРАЦИЯ		
	Объем, млн.	Купон,%	Погашение	Дней до погашения	Покупка	Продажа	день	неделю	месяц	К погаш.	Текущая	Спрэд к benchmar k	S&P	Moody's	Fitch	Дюр. лет.	Мод. дюр
Суверенные еврооблигации																	
Россия EUR 05	€ 767	9.375	31.03.05	17	100.25	100.32	0.00	-0.08	-0.65	2.70	9.35	41	BBB-	Vaa3	BBB	0.04	0.04
Россия 05	\$ 2 969	8.75	24.07.05	132	101.81	101.88	0.00	-0.06	-0.73	3.54	8.59	76	BBB-	Vaa3	BBB	0.36	0.35
Россия 07	\$ 2 400	10	26.06.07	834	111.50	111.75	0.00	-0.39	-0.11	4.62	8.97	89	BBB-	Vaa3	BBB	2.07	2.02
Россия 10	\$ 2 718	8.25	31.03.10	1843	109.69	109.88	0.00	-0.17	-0.11	4.74	7.52	81	BBB-	Vaa3	BBB	2.67	2.61
Россия 18	\$ 3 466	11	24.07.18	4880	141.69	142.06	-0.04	-0.96	0.97	6.32	7.76	178	BBB-	Vaa3	BBB	8.18	7.93
Россия 30	\$ 19 526	5	31.03.30	9148	103.50	103.88	-0.48	-1.84	0.18	6.47	4.83	193	BBB-	Vaa3	BBB	8.21	7.96
Россия 28	\$ 2 500	12.75	24.06.28	8503	167.13	168.38	0.04	-1.84	1.49	6.91	7.63	209	BBB-	Vaa3	BBB	10.55	10.20
Облигации Минфина РФ																	
MINFIN 6	\$ 1 750	3	14.05.06	426	98.31	98.63	-0.06	-0.06	0.45	4.47	3.05	0	BBB-	Vaa3	BBB	1.98	1.90
MINFIN 8	\$ 1 322	3	14.11.07	975	95.81	96.13	0.13	0.13	1.93	9.09	3.13	0	BBB-	Vaa3	BBB	2.78	2.58
MINFIN 5	\$ 2 837	3	14.05.08	1157	93.13	93.13	-0.13	-0.13	0.00	5.35	3.22	0	BBB-	Vaa3	BBB	3.76	3.57
MINFIN 7	\$ 1 750	3	14.05.11	2252	85.75	86.25	0.00	0.73	0.73	5.74	3.50	0	BBB-	Vaa3	BBB	6.20	5.85
Облигации Aries																	
ARIES 01	€ 2 000	5.426	25.10.07	955	105.87	106.04	0.00	0.11	0.14	3.14	5.13	94	BB+	Ba2	0.00	0.00	0.00
ARIES 02	€ 1 000	7.75	25.10.09	1686	113.81	114.31	0.00	0.31	-0.36	4.37	6.81	132	BB+	Ba2	0.00	3.99	3.83
ARIES 03	\$ 2 436	9.6	25.10.14	3512	123.03	123.57	0.00	-1.16	-0.06	6.36	7.80	181	BB+	Ba2	0.00	6.83	6.42
Муниципальные еврооблигации																	
Москва 06	€ 400	10.95	28.04.06	410	108.62	108.86	0.00	-0.08	-0.37	2.98	10.08	76	BBB-	Vaa3	BBB	1.03	1.00
Москва 11	€ 374	6.45	12.10.11	2403	108.88	109.38	0.00	-0.54	0.84	4.84	5.92	143	BBB-	Vaa3	BBB	5.48	5.23
Нижний Новгород 05	\$ 119	8.75	03.04.05	20	100.00	100.25	0.00	0.02	-0.02	8.42	8.75	545	BB+	Caa1		0.05	0.05
Корпоративные еврооблигации																	
Вымпелком 06	\$ 250	10.45	11.11.11	2433	100.61	100.80	0.00	-0.08	-0.41	4.74	10.39	209	BB-	B1		0.12	0.11
Евразхолдинг 06	\$ 150	8.875	25.09.06	560	103.42	104.31	0.00	-0.10	0.93	6.48	8.58	275		B		1.45	1.36
Роснефть 06	\$ 150	12.75	20.11.06	616	112.50	113.25	0.00	-0.04	-0.35	4.89	11.33	115	B W	Vaa3		1.56	1.48
Сибнефть 07	\$ 400	11.5	13.02.07	701	108.50	109.00	0.00	-0.81	-0.25	6.67	10.60	292	B+	Ba2 D		1.82	1.70
ГАЗПРОМ 07	\$ 500	9.125	25.04.07	772	107.90	108.40	0.00	-0.56	-0.17	5.12	8.46	139	BB- W	Vaa3	BB U	1.96	1.86
ТНК 07	\$ 700	11	11.11.11	2433	112.25	120.00	0.00	-0.33	-0.35	5.91	9.80	196		Ba2		2.39	2.26
МТС 08	\$ 400	9.75	30.01.08	1052	107.75	108.46	0.00	-0.59	0.45	6.73	9.05	279	BB- D	Ba3		2.64	2.48
Система 08	\$ 350	10.25	14.04.08	1127	107.62	108.37	0.00	-0.66	0.71	7.43	9.52	349	B U	B3	B+	2.72	2.54
Алроса 08	\$ 500	8.125	06.05.08	1149	105.00	105.53	0.00	-0.72	1.51	6.34	7.74	240	B	B2		2.85	2.68
Вимм-Билль-Данн	\$ 150	8.5	21.05.08	1164	102.00	103.00	0.00	0.85	1.09	7.77	8.33	383	B+	B3		2.89	2.69
ММК 08	\$ 300	8	21.10.08	1317	102.83	103.83	0.00	-0.14	1.22	7.09	7.78	315	BB- D	Ba3	BB-	3.22	3.00
Сибнефть 09	\$ 500	10.75	15.01.09	1403	111.94	112.55	0.00	-0.34	0.98	7.13	9.60	318	B+	Ba2 D		3.34	3.12
Северсталь 09	\$ 325	8.625	24.02.09	1443	103.08	103.82	0.00	-0.73	1.94	7.70	8.37	375	B+	B2	B+ U	3.54	3.29
Вымпелком 09	\$ 450	10	16.06.09	1555	108.87	109.44	0.00	-0.62	1.96	7.52	9.19	329	BB-	B1		3.65	3.40
Евразхолдинг 09	\$ 300	10.88	03.08.09	1603	110.50	111.25	0.00	-0.23	2.16	7.98	9.84	374		B		3.74	3.47
НОРНИКЕЛЬ, 09	\$ 500	7.125	30.09.09	1661	99.67	100.29	0.00	-0.71	1.84	7.21	7.15	298	BB	Ba2		3.97	3.70
ГАЗПРОМ 09	\$ 700	10.5	21.10.09	1682	117.27	117.89	0.00	-0.61	-0.54	6.13	8.95	190	BB- W	Vaa3	BB U	3.82	3.60
ГАЗПРОМ 10	\$ 1 000	7.8	27.09.10	2023	112.94	113.57	0.00	-0.17	-0.34	5.05	6.91	180	BB- W	Vaa3	BB U	4.62	4.40
МТС 10	\$ 400	8.375	14.10.10	2040	104.56	105.15	0.00	-0.67	1.43	7.34	8.01	311	BB- D	Ba3		4.62	4.30
Вымпелком 11	\$ 300	8.875	22.10.11	2413	101.00	102.50	0.00	-0.08	-0.41	8.17	8.29	397	BB-	B1		5.25	4.86
Система 11	\$ 350	8.875	11.11.11	2433	103.95	104.45	0.00	-0.60	1.22	8.01	8.54	379	B U	B3	B+	4.86	4.50
МТС 12	\$ 400	8	28.01.12	2511	101.58	102.21	0.00	-0.64	1.15	7.70	7.88	347	BB- D	Ba3		5.58	5.18
Северсталь 14	\$ 375	9.25	19.04.14	3323	104.19	105.06	0.00	-0.92	3.52	8.58	8.88	402	B+	B2	B+ D	6.44	5.94
Алроса 14	\$ 800	8.875	17.11.14	3535	106.37	110.00	0.00	-1.67	2.31	7.92	8.34	337	B	B2		6.90	6.39
ГАЗПРОМ 13	\$ 1 750	9.625	01.03.13	2909	117.75	118.50	0.00	-1.41	-0.13	6.71	8.17	216	BB- W	Vaa3	BB U	6.11	5.73
ГАЗПРОМ 20	\$ 1 250	7.201	01.02.20	5437	105.06	110.00	0.00	-1.06	-	6.66	6.85	211	BB- W	Vaa3	BB U	9.82	9.20
ГАЗПРОМ 34	\$ 1 000	8.625	28.04.34	10637	115.75	116.75	-0.03	-0.13	-0.23	7.31	7.45	249	BB- W	Vaa3	BB U	11.81	11.00
Банковские еврооблигации																	
ВТБ 05	\$ 325	4.71	28.04.05	45	100.13	100.16	0.00	-0.03	-0.14	3.60	4.70	79	BB+		BBB	0.00	0.00
Русс. Станд 05	\$ 30	11	28.05.05	75	101.07	101.57	0.00	-0.11	-0.33	5.41	10.88	262	B	Ba3		0.21	0.20
Газпромбанк 05	\$ 150	9.75	04.10.05	204	103.56	103.81	0.00	-0.11	-0.39	3.07	9.41	95	B	Vaa2		0.56	0.55
Альфабанк 05	\$ 175	10.75	19.11.05	250	103.75	104.25	0.00	-0.16	0.17	5.01	10.36	193	B	Ba2	B	0.67	0.64
МДМ 05	\$ 200	10.75	16.12.05	277	104.10	104.50	0.00	-0.19	0.51	5.09	10.33	200	B		B+	0.74	0.71
Альфабанк 06	\$ 190	8	13.04.06	395	101.50	102.31	0.00	-0.39	0.16	6.49	7.88	343	B	Ba2	B+	1.06	0.99
Банк ЗЕНИТ 06	\$ 125	9.25	12.06.06	455	101.00	101.50	0.00	0.00	0.00	8.45	9.16	524		B1	B-	1.36	1.25
УралСиб Банк 06	\$ 140	8.875	06.07.06	479	36.67	0.00	0.00	-0.01	0.48	108.90	24.20	17486		B1	B-	1.65	0.79
Сбербанк 06	\$ 1 000	4.443	24.10.06	589	101.25	101.63	0.00	0.31	-0.01	3.93	4.39	84		Vaa2	BBB	0.82	0.79
ВТБ 06	\$ 350	3.871	22.06.06	465	100.12	100.38	0.00	0.00	-0.11	4.32	3.87	115	BB+		BBB	0.00	0.00
Промсвязьбанк 06	\$ 200	10.25	27.10.06	592	102.57	103.19	0.00	0.01	0.98	8.50	9.99	476	B-		B	1.54	1.42
МДМ 06	\$ 200	9.375	23.09.06	558	103.75	104.50	0.00	-0.17	1.37	6.65	9.04	276	B		B+	1.44	1.35
Петрокоммерц 07	\$ 120	9	09.02.07	697	103.57	104.56	0.00	0.54	1.90	6.95	8.69	320	B	B1		1.84	1.72
НОМОС 07	\$ 100	9.125	13.02.07	701	102.34	102.96	0.00	-0.36	1.16	7.77	8.92	402		B1	B	1.85	1.72
Моснарбанк 07	\$ 200	4.364	05.10.07	935	101.95	102.20	0.00	0.24	-0.65	4.06	4.28	98			BBB	0.00	0.00
ИБГ Николай	\$ 150	9	19.03.07	735	101.75	102.50	0.00	-0.62	0.99	8.04	8.85	431			B	1.88	1.74
Русс. Станд 07	\$ 300	8.75	14.04.07	761	102.88	103.51	0.00	-0.47	1.67	7.23	8.51	349	B	Ba3		1.95	1.82
ВТБ 07	\$ 300	5.63	30.07.07	868	103.92	104.42	0.00	0.05	-0.05	4.23	5.42	112	BB+		BBB	2.55	2.45
Газпромбанк 08	\$ 1 050	7.25	30.10.08	1326	104.30	104.79	0.00	-0.50	0.30	5.91	6.95	197	B+	Vaa2		3.27	3.09
ВТБ 08																	

Мировой рынок долга

ЭМИТЕНТЫ	ЦЕНА		ИЗМЕНЕНИЕ,%			ДОХОДНОСТЬ,%	ДЮРАЦИЯ	РЕЙТИНГ	
	По закрытию	Последняя котировка	день	неделя	месяц	До погашения	Дюрация	S&P	Moody's
US10YT=RR	95.64	95.69	-0.68	-1.82	-4.02	4.54	8.22	AAA	Aaa
US30YT=RR	108.17	108.09	-0.82	-2.29	-1.97	4.82	14.68	AAA	Aaa
EU2YT=RR	99.71	99.71	0.04	0.00	-0.16	2.42	1.73	AAA	Aaa
EU10YT=RR	99.82	99.82	0.00	-0.58	-1.57	3.77	8.30	AAA	Aaa
MEXGLB26=RR	155.31	155.31	-0.72	-1.93	0.16	6.61	10.30	BBB	Baa1
BRAZILC=RR	101.13	101.13	-0.37	-0.86	-0.43	0.00	0.00	BB-	B1
BRAGLB27=RR	109.00	109.00	-1.97	-4.23	0.79	9.17	9.41	BB-	B1
TRGLB30=RR	140.38	140.38	-0.49	-2.81	1.01	8.08	10.31	BB-	B1
TRGLB10=RR	124.81	124.81	-0.05	-0.70	0.85	6.14	4.11	BB-	B1
ARGFRB=RR	32.25	32.25	0.00	0.39	7.08	0.00	0.00	SD	Caa1
ARGGLB30=RR	32.00	32.00	0.00	3.23	3.02	66.32	2.12	SD	Caa1
RUSGLB30=RR	103.50	103.50	-0.48	-1.84	0.18	6.47	8.21	BBB-	Baa3
RUSGLB10=RR	109.69	109.69	0.00	-0.17	-0.11	4.74	2.67	BBB-	Baa3

Источники: REUTERS

Индексы JPM EMBI+

EMBI+	СПРЭД		ИНДЕКС		ИЗМЕНЕНИЕ,%		
	Спрэд	Изменение за день	Значение	За день	С начала месяца	С начала года	За 12 месяцев
11 мар 05							
EMBI+	337	-1	332.51	-0.40	-0.57	0.90	10.10
EMBI+ RUSSIA	180	-1	382.72	-0.19	-1.08	1.80	8.96
EMBI+ MEXICO	145	-3	307.48	-0.42	-0.49	0.86	4.29
EMBI+ TURKEY	240	-5	223.54	0.21	-0.95	1.11	8.79
EMBI+ BRAZIL	397	6	440.87	-0.81	-0.96	-0.67	15.33
EMBI+ VENGUELA	420	1	469.56	-0.61	0.29	-0.27	23.95

Источники: J.P. Morgan Chase, REUTERS

КОНТАКТНАЯ ИНФОРМАЦИЯ

WWW.MMBANK.RU

+7 (095) 105-8000, 924-0080

		<u>e-mail</u>	<u>вн. тел.</u>
<u>ВИЦЕ-ПРЕЗИДЕНТ</u>	Сытников Алексей		
<u>НАЧАЛЬНИК УПРАВЛЕНИЯ ДОВЕРИТЕЛЬНЫХ ОПЕРАЦИЙ</u>	Касьянова Елена	Kasyanova_EA@mmbank.ru	4679
<u>КОЛЛЕКТИВНЫЕ ИНВЕСТИЦИИ</u>	Исаев Бейшен	Isaev_BK@mmbank.ru	4591
<u>ИНДИВИДУАЛЬНОЕ УПРАВЛЕНИЕ АКТИВАМИ</u>			
Начальник отдела	Беспалов Алексей	Bespalov_AV@mmbank.ru	4220
Менеджер по работе с клиентами	Шухова Алла	Shuhova_AG@mmbank.ru	4263
<u>АНАЛИТИЧЕСКИЙ ОТДЕЛ</u>			
Начальник отдела	Тремасов Кирилл	Tremasov_KV@mmbank.ru	4592
Анализ акций	Веденеев Владимир	Vedeneev_VY@mmbank.ru	2817
Анализ долговых рынков	Федоров Егор	Fedorov_EY@mmbank.ru	4233
Ассистент	Лямин Михаил	Lyamin_MY@mmbank.ru	2844
<u>ОТДЕЛ УПРАВЛЕНИЯ АКТИВАМИ</u>			
Облигации	Храмцовский Станислав	HSS@mmbank.ru	2895
Акции	Волков Алексей	Volkov_A@mmbank.ru	2837

Настоящий обзор имеет только информационное значение и не может рассматриваться как предложение о совершении сделок на финансовом рынке. Обзор основан на источниках информации, заслуживающих доверие, однако мы не гарантируем, что все сведения абсолютно точны. Информация может быть изменена нами без предварительного уведомления.

© 2003, Банк Москвы. Без разрешения Банка Москвы запрещается воспроизводить, адаптировать, передавать по различным каналам, транслировать в эфир, доводить до общего сведения, публично показывать, преобразовывать в цифровую форму, синтезировать, опубликовывать, модифицировать, усовершенствовать, адаптировать, переводить на другие языки, использовать с другими произведениями, рекламировать, распространять, публицизировать, продавать, сдавать в аренду, включать в каталоги, создавать резервные копии, архивировать, включать в базы данных и давать право доступа.